

Для представителей учреждений дополнительного образования и
организаторов

Навигатор дополнительного Образования

Подготовка личных кабинетов педагогов

Версия 1.0
Сентябрь 2019 года

Подготовка личных кабинетов педагогов

Добавление педагогов в Навигатор

1. Перейдите в раздел "Инвентаризация", щелкнув по его кнопке в панели инструментов (рис. 1).

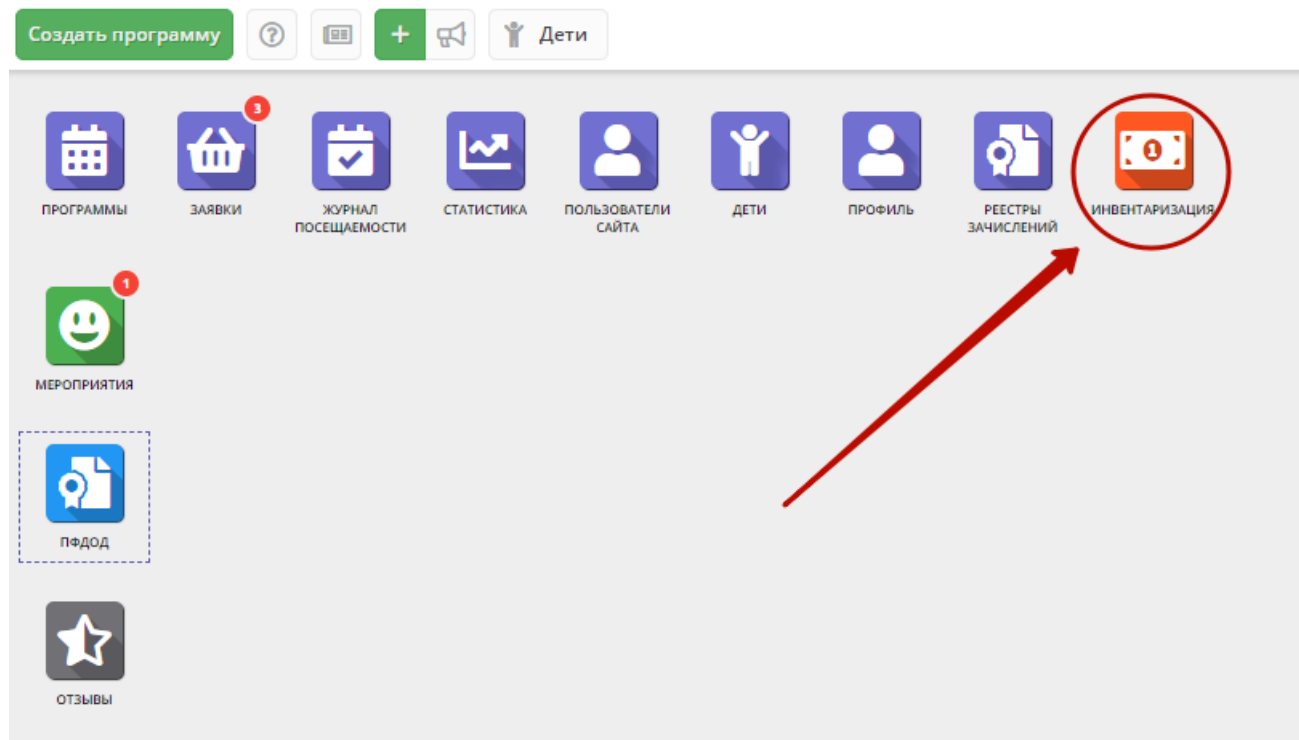


Рисунок 1 – Переход в раздел "Инвентаризация"

2. В открывшемся окне раздела, перейдите на вкладку "Специалисты". Вкладка содержит сведения о педагогах организации. Добавьте сюда всех работающих в вашей организации педагогов. Для этого нажмите кнопку с плюсом (рис. 2) и в открывшейся карточке специалиста внесите сведения.

Инвентаризация

Ответственные лицаЗдания (с территорией)Объекты (помещения)Специалисты

+

...

Введите для поиска...

iD	ФИО	Email	Телефон	Образова...	Наличие ...	Должность	Статус	Количест...
iD...	ФИО...	Email...	Телефон...	Образо ▾	Наличи ▾	Должность	Статус.. ▾	Колич ▾
9ff08993-3f...	Богданов Аркадий Евге...	vfedorov@example.com	+7 (111) 111-11-11		да	работа	доступен	0.99

« < | Страница 1 из 1 | > »

Отображаются записи с 1 по 1, всего 1

25 ▾

Рисунок 2 – Добавление нового педагога

3. Заполните поля на вкладке "Основное" (рис. 3). Поля, отмеченные звездочкой " * " обязательны для заполнения.

Новый специалист

Основное

Дополнительно

Фото

Достижения

Фамилия *:

Имя *:

Отчество:

Фамилия...

Имя...

Отчество...

Дата рождения *:

например, 10.09.84

Образование *:

Образование...

Наличие ученой степени:

☐ да

Должность по основному месту работы *:

Должность по основному месту работы...

Адрес электронной почты *:

Адрес электронной почты...

Телефон:

Телефон...

Дата приема на работу *:

например, 10.09.18

Дата увольнения:

например, 15.09.18

Статус *:

доступен

✓ Сохранить

✕ Закрыть

Рисунок 3 – Карточка специалиста, вкладка "Основное"

4. Укажите сферы интересов и компетенции педагога на вкладке "Дополнительно" (рис. 4).

Новый специалист

Основное

Дополнительно

Фото

Достижения

Сфера профессиональных и (или) педагогических интересов и оценка заинтересованности от 1 до 4:

+ Добавить сферу

Предметная область интересов и оценка заинтересованности от 1 до 4:

+ Добавить область

Комментарий к предметной области интересов:

Комментарий к предметной области интересов...

Ключевые компетенции:

Ключевые компетенции...

Количество часов в неделю *:

Количество часов в неделю...

Краткое описание возможностей *:

Возможностей для ведения образовательной работы...

✓ Сохранить

✗ Закрыть

Рисунок 4 – Карточка специалиста, вкладка "Дополнительно"

5. Загрузите фотографию педагога на вкладке "Фото". Для этого нажмите кнопку "Загрузить фото" (рис. 5) и выберите файл для загрузки на диске. Обратите внимание, что размер загружаемой фотографии должен быть не менее 200 на 200 пикселей, а размер файла не должен быть больше 1 Мб.

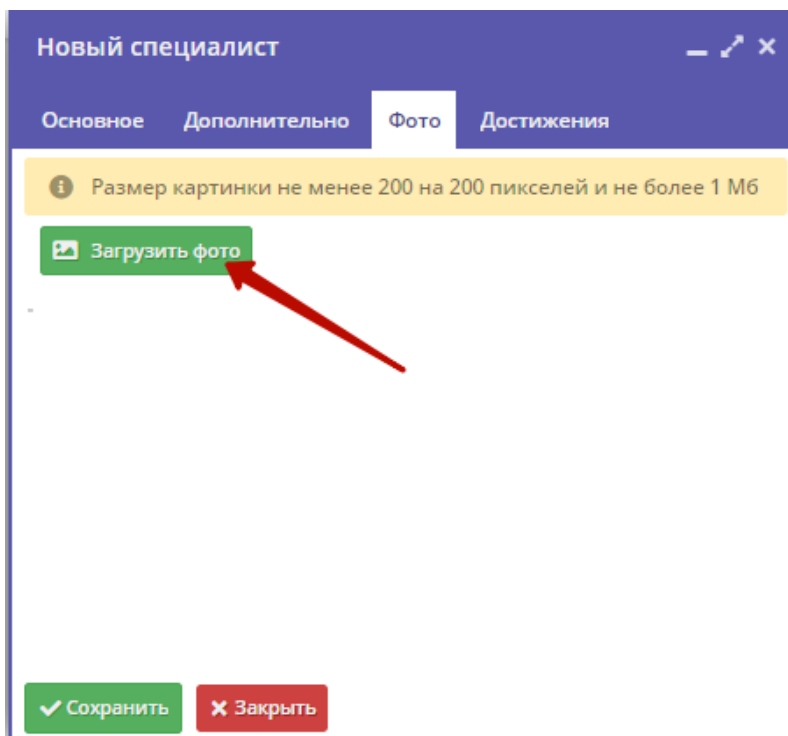


Рисунок 5 – Карточка специалиста, вкладка "Фото"

6. Перейдите на вкладку "Достижения" и добавьте небольшое текстовое описание достижений и заслуг педагога (рис. 6).

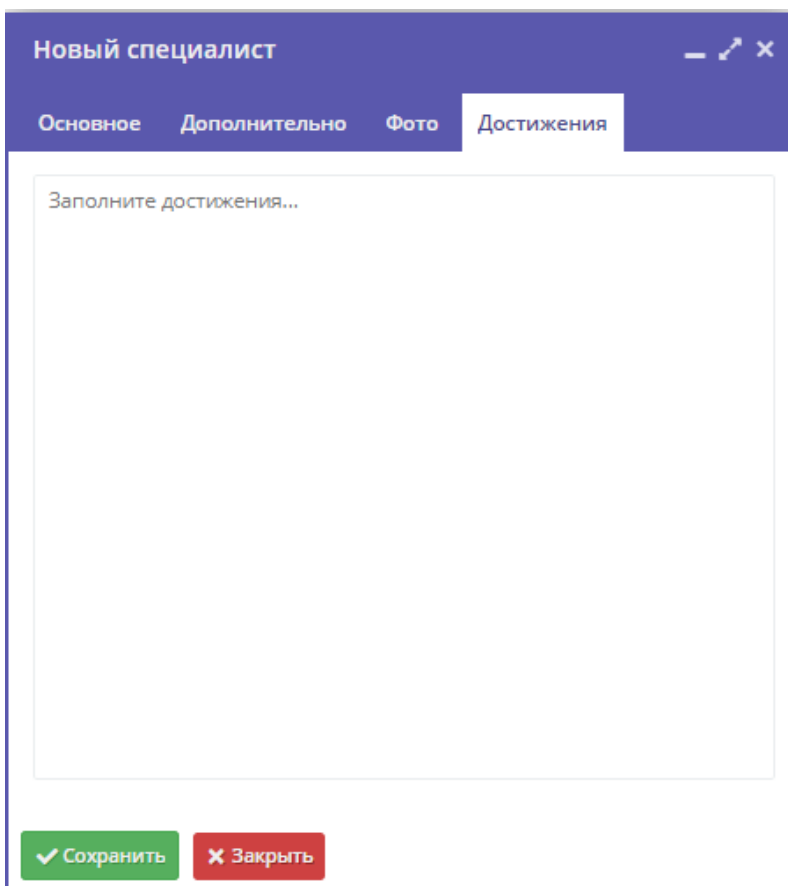


Рисунок 6 – Карточка специалиста, вкладка "Достижения"

7. Нажмите кнопку "Сохранить" внизу карточки.

8. Аналогичным образом внесите информацию обо всех педагогах вашей организации.

9. Если педагоги были внесены в Навигатор ранее, проверьте, есть ли фотография педагога на вкладке "Фото" и текст на вкладке "Достижения". Если нужно, добавьте нужные данные.

Назначение педагогов в учебные группы

1. Перейдите в раздел "Программы", щелкнув по его кнопке в панели инструментов (рис. 1). Выберите в списке программу, для которой нужно назначить педагога, и двойным щелчком по ее строке откройте карточку.

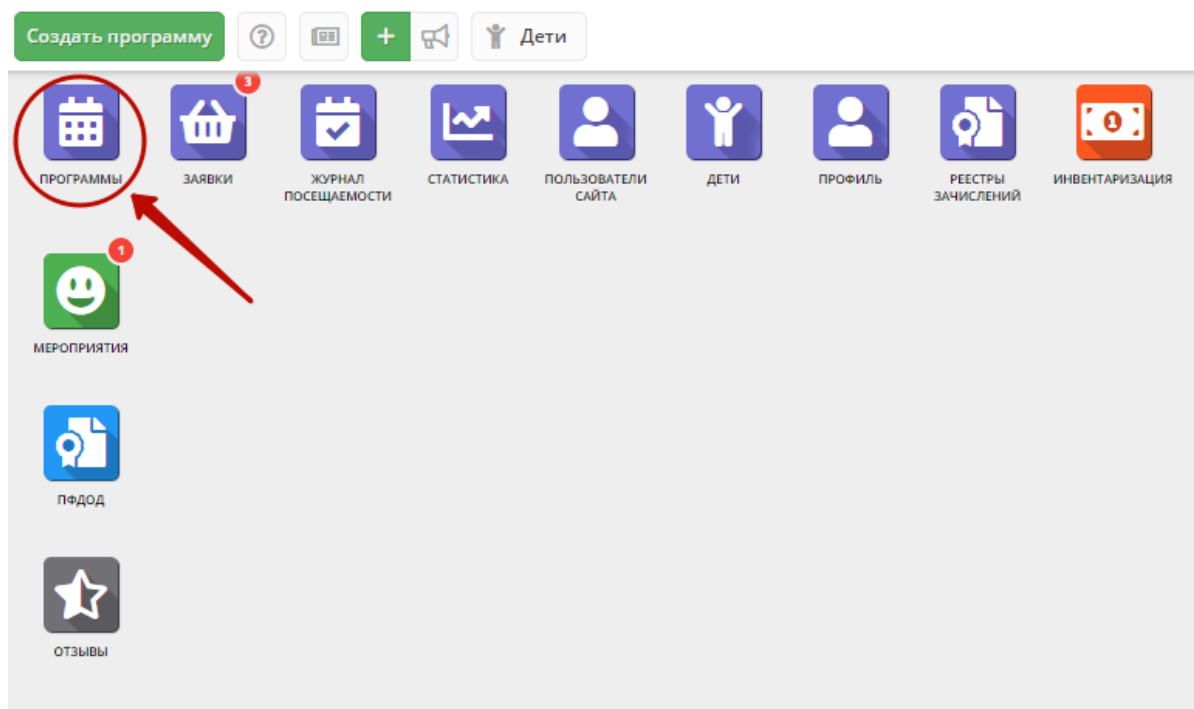


Рисунок 7 – Переход в раздел "Программы"

2. В карточке программы перейдите на вкладку "Группы", в списке группы двойным щелчком откройте карточку группы, которой нужно назначить педагога (рис. 8).

Редактирование записи #10

Основное

Описание

Группы

Раздел

Обложка

Галерея

Программа ДО







ПФДОД

Профориентация

Чат модерации

Комментарии

+ Добавить группу/модуль

iD	Название	Преподаватель	ПФДОД	Стоимост...	Кол-во ак...	Прием ...	Во...	Ра...	
27	Группа 1	Аким Владимирович Констант...	Нет	0Р	8	Да	12-...	14	 
26	Группа 2	Ника Борисовна Назарова	Нет	0Р	3	Да	12-...	15	 
25	Группа 3	Стефан Сергеевич Новиков	Нет	0Р	5	Нет	5-8	8	 

«

<

Страница

1

из 1

>

»

↺

Отображаются записи с 1 по 3, всего 3

25

Экспертиза пройдена

Сохранить

Закрыть

Рисунок 8 – Переход к карточке учебной группы

3. В карточке учебной группы на вкладке "Параметры" раскройте выпадающий список выбора преподавателей (рис. 9) и добавьте одного или нескольких педагогов из выпадающего списка.

Редактирование группы #27

Параметры Расписание ПФДОД

Название (чтобы было понятно родителям при записи) *:

Группа 1

Преподаватель *:

Аким Владимирович Константинов

Выберите преподавателей:

Богданов Аркадий Евгеньевна x

Период обучения (в текущем учебном году):

16.06.19 26.06.19 ☒ Прием заявок на текущий год

☐ Прием заявок на следующий год с Открыт с...

Возраст:

12 15

Количество часов в год *:

275

Минимальный размер группы, чел *:

10

Максимальный размер группы, чел *:

14

Участствует в ПФДОД: ☐

Сохранить Отменить

Рисунок 9 – Назначение педагогов в учебную группу

Просмотр сведений о педагоге на сайте Навигатора

1. Проверьте, что информация о педагогах правильно отображается на сайте Навигатора. Для этого откройте на сайте карточку программы и перейдите на вкладку "Педагоги" (рис. 10).

СРЕДСТВА ДЛЯ КОРРЕКЦИИ ФИГУРЫОДЕЖДА И ОБУВЬАВТОВИЛЫ, ЛОПАТЫ, ГРАБЛИКОЖГАЛАНТЕРЕЯ

Поиск программы...

ГЛАВНАЯ | НАПРАВЛЕНИЯ | ОДЕЖДА И ОБУВЬ | ИГРУШКИ | УЧЕБНАЯ ПРОГРАММА

Учебная программа

ЗАПИСАТЬСЯ

ОТЛОЖИТЬ

Возраст: от 5 до 2 лет

План приема: до 9 детей

Форма обучения: очная

Оплата сертификатом: Нет

задать вопрос

ОВЗ: Нет


Адрес:
Санкт-Петербург Большая Монетная улица,
16

Муниципалитет:
МР Ильинский

Все программы организатора:
МКК Тверь


Контакты организации:
+7(111)1111111
bagalov.valeria@example.org
http://www.cuzakov.org/eps-facets-ru/author:
pavel-ivanovich-ivanov.html

Поделиться:



ОПИСАНИЕГРУППЫПЕДАГОГИОТЗЫВЫАНКЕТАМЕСТО НА КАРТЕ

Хорошее чутье... Настоящий мордаш, — продолжал Собакевич, — Павел Иванович! — Правда, я боюсь на первых-то порах, чтобы как-нибудь не понести — убытку. Может быть, здесь... в этом, вами сейчас — выраженном изъяснении... скрыто другое... Может быть, вы имеете какие-нибудь сомнения? — Оптомилуйте, ничуть. Я не насчет того говорю, чтобы имел какое- —нибудь, — есть, критическое предосуждение о вас. Но позвольте — доложить, не будет ли это предприятие или, чтоб еще более, так — покутили!.. После нас.



ПЕДАГОГИ

Помогший наш гость также сообщил, но как-то не пришлось так. А между тем дамы уехали

Рисунок 10 – Вкладка "Педагоги" в карточке программы на сайте Навигатора

2. Проверьте, что информация о педагоге и его фотография отображаются корректно (рис. 11).



КРЮКОВ НИНА ДМИТРИЕВНА

Возраст: 15 лет

Группы: мысль, месяц

[Посмотреть все программы педагога](#)



ГЕРАСИМОВА ВАЛЕНТИНА АНДРЕЕВНА

Возраст: 24 года

Группы: месяц

[Посмотреть все программы педагога](#)



БОГДАНОВ АРКАДИЙ ЕВГЕНЬЕВНА

Возраст: 1 год

Группы: Группа 1

[Посмотреть все программы педагога](#)

ЗАПИСАТЬСЯ

Рисунок 11 – Информация о педагогах программы на сайте Навигатора

3. Для просмотра всех программ, которые ведет данный педагог, щелкните по ссылке "Посмотреть все программы педагога".